

ROFIX ACRILACK LUCIDO

Finitura acrilica per superfici murarie

Avvertenze legali e tecniche:

Per la lavorazione dei nostri prodotti, rispettare le informazioni riportate nelle schede tecniche. Si raccomanda di considerare le norme generali e specifiche per i diversi Paesi (UNI, ÖNORM, SIA, ecc.), nonché le indicazioni delle Associazioni Professionali Nazionali.

Campi di applicazione:


Smalto acrilico all'acqua pronto all'uso per applicazione su superfici murali interni. Per la formulazione con emulsioni, additivi e pigmenti di pregio ad elevate prestazioni è idoneo all'utilizzo in ambienti dove sono presenti alimenti e sottoposti alla normativa HACCP. Grazie alla sua struttura liscia, brillante e compatta la superficie risulta sempre lavabile e poco sporchevole.


Caratteristiche:

- Buon potere coprente
- superficie ad aspetto lucido

Lavorazione:




Dati tecnici					
SAP-Art. Nr.:	2000694300				
NAV-Art. Nr.:	144627	144840	144841	144842	147158
INFO		CP I	CP II	CP III	CP IV
Imballaggio					
Unità per bancale	24 unit/Pal.				
Quantità per unità	12,5 l/cf.				
Colore	bianco	colorato	colorato	colorato	colorato
Consumo	0,08 l/m ² /mano				
Indicazione di consumo	I dati di consumo sono orientativi e dipendono molto dalle caratteristiche del supporto e dalla tecnica di lavorazione.				
Peso specifico	ca. 1,25 kg/l				
Valore pH	ca. 9				
Viscosità Brookfield (23 °C)	2.000 - 6.000 cps				
Brillantezza media	lucido				
Temperatura del supporto	> 5 - < 25 °C				


SAP-Art. Nr.:		2000694503	2000694507	2000694301	
NAV-Art. Nr.:	147157	146992	146996	144628	144843
INFO	CP V				CP I
Imballaggio					
Unità per bancale	24 unit/Pal.	24 unit/Pal.	24 unit/Pal.	64 unit/Pal.	64 unit/Pal.
Quantità per unità	12,5 l/cf.	12,5 l/cf.	12,5 l/cf.	5 l/cf.	5 l/cf.
Colore	colorato	colorato	colorato	bianco	colorato
Consumo	0,08 l/m ² /mano				
Indicazione di consumo	I dati di consumo sono orientativi e dipendono molto dalle caratteristiche del supporto e dalla tecnica di lavorazione.				
Peso specifico	ca. 1,25 kg/l				
Valore pH	ca. 9				
Viscosità Brookfield (23 °C)	2.000 - 6.000 cps				
Brillantezza media	lucido				

RÖFIX ACRILACK LUCIDO

Finitura acrilica per superfici murarie

SAP-Art. Nr.:		2000694503	2000694507	2000694301	
Temperatura del supporto	> 5 - < 25 °C				

SAP-Art. Nr.:					2000694502
NAV-Art. Nr.:	144844	144845	147156	147155	146991
INFO	CP II	CP III	CP IV	CP V	
Imballaggio					
Unità per bancale	64 unit/Pal.				
Quantità per unità	5 l/cf.				
Colore	colorato				
Consumo	0,08 l/m ² /mano				
Indicazione di consumo	I dati di consumo sono orientativi e dipendono molto dalle caratteristiche del supporto e dalla tecnica di lavorazione.				
Peso specifico	ca. 1,25 kg/l				
Valore pH	ca. 9				
Viscosità Brookfield (23 °C)	2.000 - 6.000 cps				
Brillantezza media	lucido				
Temperatura del supporto	> 5 - < 25 °C				

SAP-Art. Nr.:	2000694506
NAV-Art. Nr.:	146995
INFO	
Imballaggio	
Unità per bancale	64 unit/Pal.
Quantità per unità	5 l/cf.
Colore	colorato
Consumo	0,08 l/m ² /mano
Indicazione di consumo	I dati di consumo sono orientativi e dipendono molto dalle caratteristiche del supporto e dalla tecnica di lavorazione.
Peso specifico	ca. 1,25 kg/l
Valore pH	ca. 9
Viscosità Brookfield (23 °C)	2.000 - 6.000 cps
Brillantezza media	lucido
Temperatura del supporto	> 5 - < 25 °C

Materiale di base:

- dispersione acrilica
- Pigmenti

Condizioni di lavorazione: Non applicare a temperature inferiori a +5 °C e superiori a +30 °C.
Fino a completo essiccamento proteggere da agenti atmosferici estremi, quali ad es. freddo, gelo, calore, irraggiamento solare diretto, umidità, pioggia, vento, corrente d'aria, ecc.

Supporto: Il supporto deve essere pulito, solido, consistente, asciutto, privo di polvere, efflorescenze, prodotti distaccanti e sporco di qualsiasi genere.
Piccole irregolarità: prima dell'applicazione del primer e della mano di pittura di fondo livellare con idonei rasanti RÖFIX.
È da considerare la stagionatura del supporto di almeno 28 giorni.

RÖFIX ACRILACK LUCIDO

Finitura acrilica per superfici murarie

Idoneità del supporto:

Calcestruzzo: Le superfici in calcestruzzo devono essere asciutti, consistenti e spazzolate. Gli eventuali residui cementizi presenti vanno rimossi meccanicamente. Per rimuovere tracce di oli disarmanti, grassi, cere o smog va impiegato un getto di vapore. Irregolarità della superficie, piccoli fori o cavità di ritiro possono essere riparati con idonei rasanti RÖFIX. Preparazione del fondo con RÖFIX PP 301 HYDRO LF Fissativo Hydrosol. PP 301 va diluito con acqua in relazione al grado di assorbimento del supporto. Mano di fondo e finale con il prodotto descritto nella scheda tecnica presente.

Intonaco del gruppo malte IV e V: intonaci a base gesso, gesso/calce e anidrite: Eventuali strati di sinterizzazione, sporco e polvere vanno completamente rimossi. Supporti a base di gesso devono essere asciutti, portanti e privo di polvere. Preparazione del fondo con RÖFIX PP 307 ISO LF Pittura isolante. PP 307 va diluito con acqua in relazione al grado di assorbimento del supporto (il prodotto è pronto all'uso - in caso di supporti fortemente assorbenti va aggiunto al massimo 30% d'acqua). Mano di fondo e finale con il prodotto descritto nella scheda tecnica presente.

Intonaco del gruppo malte II e III: intonaci a base cemento e calce/cemento: Il trattamento preliminare del supporto con un primer fissativo è raccomandato espressamente, tuttavia in caso di supporti di nuovo tipo, normalmente assorbenti - ad es. intonaci RÖFIX di recente applicazione del gruppo di malte qui descritto - si può anche farne a meno. Preparazione del fondo con RÖFIX PP 301 HYDRO LF Fissativo Hydrosol. PP 301 va diluito con acqua in relazione al grado di assorbimento del supporto. Mano di fondo e finale con il prodotto descritto nella scheda tecnica presente.

Pannelli in cartongesso: Preparazione del fondo con RÖFIX PP 301 HYDRO LF Fissativo Hydrosol. PP 301 va diluito con acqua in relazione al grado di assorbimento del supporto. Mano di fondo e finale con il prodotto descritto nella scheda tecnica presente. Attenzione in caso di supporti sporchi o vecchi - Pericolo di ingiallimento (è necessario un'ulteriore isolamento del supporto). Optional: Metodo ISO RÖFIX: trattamento preliminare con mano di fondo RÖFIX PP 307 ISO LF (diluito al max. 10 %) con un unico strato. Dopodiché solo mano finale (se bisogna mano intermedia e mano finale) con il prodotto descritto nella presente scheda tecnica.

Materiali lignei (legno pieno, pannelli OSB, in masonite, ecc.): Per escludere possibili fenomeni successivi di ingiallimento i supporti in legno vanno isolati al fine di evitare che materiali lignei (lignina) possano affiorare attraverso il rivestimento. Preparazione del fondo con RÖFIX PP 307 ISO LF Pittura isolante. PP 307 va diluito con acqua in relazione al grado di assorbimento del supporto (il prodotto è pronto all'uso - in caso di supporti fortemente assorbenti va aggiunto al massimo 30% d'acqua). Mano di fondo e finale con il prodotto descritto nella scheda tecnica presente.

Intonaci e pitture con presenza di muffa: Va preventivamente applicato RÖFIX Alghicida seguendo quanto riportato in scheda tecnica. Per risanamenti durevoli ed ecologici al 100% in caso di presenza di muffa consigliamo espressamente i nostri sistemi di risanamento RÖFIX RENOPOR. Naturalmente è possibile anche l'impiego di un prodotto provvisto di alghicida/funghicida (ad es. RÖFIX INSIDE CARE PLUS), consigliamo tuttavia espressamente degli interventi di tipo fisico-strutturale in grado di eliminare le cause dei problemi di muffa (Renopor).

Macchie di acqua, fuliggine, grasso, nicotina o superfici contaminate da tali sostanze, in genere forti contrasti, segni di pennarelli, ecc.: Lavare accuratamente la superficie con acqua e con l'impiego di un normale detersivo sgrassante. In caso di macchie di ruggine, acqua o altre macchie provvedere innanzitutto a rimuoverne le cause. Preparazione del fondo con RÖFIX PP 307 ISO LF Pittura isolante. PP 307 va diluito con acqua in relazione al grado di assorbimento del supporto (il prodotto è pronto all'uso - in caso di supporti fortemente assorbenti va aggiunto al massimo 30% d'acqua). Test: Se dopo 24 ore non si vedono più macchie, significa che il supporto è stato adeguatamente isolato. Se invece dovessero ancora trasparire delle macchie (improbabile), si dovrà applicare un'altra mano di pittura isolante non diluita, fino a che le macchie non siano completamente scomparse. Mano di fondo e finale con il prodotto descritto nella scheda tecnica presente.

Pitture (vecchie) e rivestimenti consistenti (vecchi) a base di dispersione: Preparazione del fondo con RÖFIX PP 301 HYDRO LF Fissativo Hydrosol. PP 301 va diluito con acqua in relazione al grado di assorbimento del supporto. Mano di fondo e finale con il prodotto descritto nella scheda tecnica presente.

Supporti misti, piccole superfici intonacate di fresco (ad es. ritocchi di intonaco, stuccature di fessure o di nuove tracce di cavi elettrici, ecc.): Preparazione del fondo con RÖFIX PP 301 HYDRO LF Fissativo Hydrosol. PP 301 va diluito con acqua in relazione al grado di assorbimento

RÖFIX ACRILACK LUCIDO

Finitura acrilica per superfici murarie

del supporto. Mano di fondo e finale con il prodotto descritto nella scheda tecnica presente.
Optional: Metodo ISO RÖFIX: trattamento preliminare con mano di fondo RÖFIX PP 307 ISO LF (diluito al max. 10 %) con un unico strato. Dopodiché solo mano finale (se bisogna mano intermedia e mano finale) con il prodotto descritto nella presente scheda tecnica.

Intonaco del gruppo malte (calce, calce/cemento, cemento, gesso, gesso/calce, anidrite):
Rivestimenti e supporti che, nonostante un idoneo pretrattamento con RÖFIX PP 201 SILICA LF, PP 401 SILCO LF, PP 301 HYDRO LF o PP 307 ISO LF, mantengono una consistenza insufficiente (prova al taglio sec. EN 2409) vanno rimossi per via meccanica.

Trattamento preliminare del supporto:	<p>Le pitture a olio, in dispersione o le vernici con tendenza a sfogliarsi vanno rimosse con un prodotto sverniciante.</p> <p>Le pitture vecchie fessurate o che tendono a sfogliarsi vanno rimosse meccanicamente.</p> <p>In caso di supporti sfarinanti, con grado di assorbimento elevato o disuniforme va previsto un trattamento preliminare con un idoneo RÖFIX PRIMER privo di solventi. Questi PRIMER vanno diluiti con acqua, in modo da essere assorbiti dal supporto (vedi relative schede tecniche RÖFIX PRIMER).</p> <p>Intonaci e pitture con presenza di muffa</p> <p>Va preventivamente applicato RÖFIX Alghicida seguendo quanto riportato in scheda tecnica.</p> <p>Per risanamenti durevoli ed ecologici al 100% in caso di presenza di muffa consigliamo espressamente i nostri sistemi di risanamento RÖFIX RENOPOR. Naturalmente è possibile anche l'impiego di un prodotto provvisto di alghicida/funghicida (ad es. RÖFIX INSIDE CARE PLUS), consigliamo tuttavia espressamente degli interventi di tipo fisico-strutturale in grado di eliminare le cause dei problemi di muffa (Renopor).</p>
Preparazione:	Diluire la pittura con max. 5% di acqua.
Lavorazione:	Il prodotto va applicato in modo uniforme e coprente, con idoneo pennello o rullo. rullo 2x
Avvertenze:	Per il rivestimento di supporti vanno rispettati le norme ed i regolamenti nazionali ed europei, oltre agli standard, alle regole, alle direttive di lavorazione valide a livello internazionale e nazionale, quali ad es. ÖAP, SMGV o schede tecniche pitture per l'edilizia, ecc. In caso di eventuali difformità tra le varie norme rivolgetevi a noi.
Considerazioni su pericoli:	I dati relativi alla sicurezza, sono riportati nella Scheda di Sicurezza. Prima dell'impiego del prodotto, consultare attentamente la scheda.
Stoccaggio:	Conservare con temperature non inferiore a +5 °C e non superior a +40 °C in contenitori originali ben chiusi. Proteggere dal gelo! Periodo di conservazione: min. 12 mesi.

RÖFIX ACRILACK LUCIDO

Finitura acrilica per superfici murarie

Avvertenze generali:

La presente scheda tecnica sostituisce ed annulla le precedenti versioni.

Le schede tecniche aggiornate sono reperibili in internet, nel sito www.roefix.com o possono essere richieste presso i nostri uffici.

I dati relativi alla sicurezza, sono riportati nella Scheda di Sicurezza. Prima dell'impiego del prodotto, consultare attentamente la scheda.

I nostri prodotti sono soggetti a continui controlli di qualità sia sulle materie prime sia sul prodotto finito per garantire una qualità costante.

I dati tecnici si riferiscono ai prodotti base. La colorazione può comportare scostamenti dei valori caratteristici. I valori indicati sono valori medi. In conseguenza dell'impiego di materie prime naturali i valori relativi a determinate forniture possono presentare leggeri scostamenti. In caso di rivestimento di supporti qui non descritti, è necessario consultarci preventivamente. In caso di forniture successive si possono verificare leggeri scostamenti di colore rispetto alla scheda di campionario, se necessario, può essere predisposta una superficie campione in cantiere. I dati relativi ai tempi di durata e di attesa sono riferiti alle condizioni di laboratorio (+20 °C/um.rel. 65 %) e possono quindi cambiare a seconda delle situazioni di cantiere.

Riguardo ai dati riportati non vi è alcuna garanzia di esattezza e completezza, né alcuna responsabilità per richieste di qualsiasi tipo o decisioni da parte del cliente. Si applicano altresì le schede tecniche dei prodotti RÖFIX ai quali si fa riferimento nella presente scheda tecnica. In caso di impiego e supporti non descritti in questa documentazione, è necessario consultarci preventivamente.

I nostri tecnici e consulenti sono a Vostra disposizione per informazioni, chiarimenti e quesiti sull'impiego e la lavorazione dei nostri prodotti, come pure per sopralluoghi in cantiere.