

EPS 033 Panneaux pour socle 30

Panneaux en polystyrène expansé pour socles

Utilisation: Composante des systèmes FIXITherm pour l'isolation thermique des façades de nouveaux et anciens bâtiments.
Pour l'isolation thermique dans les zones exposées à l'eau giclée, zones de socle et zones sous la terre ainsi que pour les isolations intérieures.

Propriétés:

- Pour constructions neuves et assainissements
- Epaisseurs disponibles 20 à 320 mm

Mise en œuvre:



Données techniques					
N° d'art.	4610000	4610200	4610400	4610600	4610800
Type d'emballage					
Unités par emballage	5 pce/unite	4 pce/unite	3 pce/unite	3 pce/unite	2 pce/unite
Quantité par unité	2,5 m ² /unité	2 m ² /unité	1,5 m ² /unité	1,5 m ² /unité	1 m ² /unité
Épaisseur isolation	100 mm	120 mm	140 mm	160 mm	180 mm
Longueur	100 cm				
Largeur	50 cm				
Conductivité thermique λD	0,033 W/mK				


N° d'art.	4611000	2000065847	2000065087	2000092007	2000093678
Type d'emballage					
Unités par emballage	2 pce/unite				
Quantité par unité	1 m ² /unité				
Épaisseur isolation	200 mm	220 mm	240 mm	260 mm	280 mm
Longueur	100 cm				
Largeur	50 cm				
Conductivité thermique λD	0,033 W/mK				

N° d'art.	2000141908				
Type d'emballage					
Unités par emballage	2 pce/unite				
Quantité par unité	1 m ² /unité				
Épaisseur isolation	300 mm				
Longueur	100 cm				
Largeur	50 cm				
Conductivité thermique λD	0,033 W/mK				

Composition:



- Mousserigide de polystyrène expansé moussé en bloc à la vapeur d'eau.

Généralités: Observer les règles générales de la construction, les fiches respectives de l'association suisse des entrepreneurs plâtriers-peintres ASEPP, la norme SIA 243 «Isolations thermiques extérieures crépies», l'info technique «FIXITherm Système d'isolation thermique extérieure SITE» ainsi que les informations de cette fiche technique.



EPS 033 Panneaux pour socle 30

Panneaux en polystyrène expansé pour socles

Mise en œuvre:	Coller Pour les zones sous la terre et les zones humides, appliquer à pleine surface avec une spatule dentée avec Fixit 372 Revêtement bitumeux épais 2 comp., Fixit 373 Multiflex 2 comp. ou Fixit 374 Optiflex 1 comp.. Dans les zones sèches à l'intérieur, appliquer avec Fixit 439 Colle et mortier d'enrobage Uni léger, Fixit 450 Colle de construction sèche au ciment ou Fixit 468 Colle dispersion. Les panneaux isolants du périmètre et des zones du socle doivent être assurés contre le glissement, par exemple avec un système de chevilles. Enduire Pour les zones sous la terre et les zones humides, appliquer sur toute la surface Fixit 371 Revêtement bitumeux épais 1 comp., Fixit 372 Revêtement bitumeux épais 2 comp., Fixit 373 Multiflex 2 comp. ou Fixit 374 Optiflex 1 comp.. Dans les zones sèches à l'intérieur ainsi que dans les zones de socle, appliquer Fixit 439 Colle et mortier d'enrobage Uni léger.
Traitement ultérieur:	En cas d'ensoleillement direct, prendre les précautions nécessaires pour protéger les panneaux isolants fraîchement posés.
Stockage:	Au sec et à l'abri des rayons du soleil, peut être conservé indéfiniment.
Certificats:	
Autres indications:	
Remarques particulières:	Les fiches techniques en vigueur et les recommandations pour crépissage des colles, enduits et revêtements utilisés ainsi que l'information technique «FIXITherm Système d'isolation thermique extérieure SITE» doivent être observés.
Dispositions générales:	Cette fiche technique remplace toutes les versions précédentes de la fiche relative à ce produit. Les données de cette fiche technique ont été rédigées soigneusement et consciencieusement, sur la base des connaissances et de l'expérience acquises à ce jour, et se rapportent à une application courante. Les données fournies sont sans garantie quant à leur exactitude et à leur exhaustivité et excluent toute responsabilité. Elles ne justifient également aucune relation juridique contractuelle avec Fixit AG ni aucune obligation secondaire incombant à Fixit AG. Les clients et utilisateurs restent seuls responsables de vérifier que les produits sont adaptés à l'utilisation envisagée. Vous trouverez l'état actuel de nos fiches techniques sur notre site Internet ou vous pouvez les obtenir auprès du service compétent.