



## Fixit 433

Intonaco Combi leggero

### Impiego:

#### Incollare

Fixit 433 è indicato per la posa dei pannelli d'isolazione termica in polistirolo, fibre minerali e fibre di legno, come pure per l'esecuzione dell'intonaco di rasatura con l'inserimento della rete d'armatura a maglie strette.

#### Rasatura

Quale rasante con inserimento di una rete sintetica su pannelli isolanti in polistirolo, lana di roccia e PIR, per l'interno e l'esterno.

I pannelli devono essere incollati in modo impeccabile e ben curati. I giunti aperti dei pannelli in polistirolo o PIR devono essere chiusi con spessori XPS o EPS (minimo 30 kg / m<sup>3</sup>).

La superficie dei pannelli deve essere perfettamente levigata e spolverata.

Fixit 433 non deve essere ricoperto da intonaco liscio o cemento bianco liscio.



### Caratteristiche:

- Per incollare e la rasatura con rete d'armatura
- Minerale
- Alto rendimento grazie agli aggregati leggeri
- Bianco naturale

### Lavorazione:



### Dati tecnici

Cod. art.	181011433	181022433
Imballaggio		
Unità per bancale	40 unit/Pal.	
Quantità per unità	25 kg/cf.	1'000 kg/cf.
Aggiunta d'acqua	8 - 9 l/sacco	
Consumo per incollare		ca. 3,5 kg/m <sup>2</sup>
Consumo per rasatura con rete (MFP)		ca. 5 kg/m <sup>2</sup>
Consumo per rasatura con rete (EPS)		ca. 3,5 kg/m <sup>2</sup>
Consumo		3,5-5 kg/m <sup>2</sup>
Tempo di lavorazione		60 - 90 min
Spessore	Strato di rasatura con inserimento della rete min. 3,5 mm	

### Composizione:

- Leganti: cemento bianco
- Aggregati: sabbia silico calcare e aggregati leggeri granulometria 0 - 1 mm
- Additivi: sostanze igroscopiche, aggrappanti, idrofobizzanti, aeranti



### Generalità:

Osservare le regole generali della costruzione, le schede tecniche dell'associazione svizzera imprenditori pittori e gessatori ASIPG, le norme SIA 242 «Opere da gessatore - Intonaci e costruzione a secco» e SIA 243 «Isolazione termica esterna intonacata» e le informazioni contenute in questa scheda tecnica.



## Fixit 433

Intonaco Combi leggero

<b>Lavorazione:</b>	Miscelare una prima volta con impastatore o un miscelatore. Per consentire agli additivi per l'aderenza di sviluppare la loro efficacia, lasciar riposare la malta per almeno 5 minuti prima di miscelare nuovamente il prodotto. <b>Incollare</b> L'applicazione del rivestimento avviene mediante strisce sui bordi o su tutta la superficie con una spatola dentata. La superficie di contatto del rivestimento deve essere almeno del 40%. Per l'isolazione interna, i pannelli devono essere incollati su tutta la superficie. <b>Rasatura</b> Le reti d'armatura a maglie strette devono essere inserite completamente nell'intonaco di fondo e i giunti devono essere sormontati almeno per 10 cm. Prima dell'indurimento, irruvidire la superficie del prodotto con una scopa.
<b>Trattamento ulteriore:</b>	In caso di condizioni meteorologiche estreme sono necessarie delle misure di protezione dell'intonaco combinato fresco (ombreggiatura, umidificazione, protezione contro la pioggia battente, ecc.).
<b>Stoccaggio:</b>	Disporre su palette in legno, asciutte. Può essere conservato per almeno 12 mesi. Il tempo di presa può variare dopo il periodo di stoccaggio previsto.
<b>Certificati:</b>	
<b>Ulteriori indicazioni:</b>	
<b>Osservazioni particolari:</b>	Non utilizzare al di sotto di +5°C (aria e supporto). Non sollecitare meccanicamente i pannelli incollati se non dopo 3 giorni dall'applicazione. L'intonaco di finitura fine con una granulometria di <1,5 mm richiede una doppia rasatura con inserimento di una rete sintetica. Le strisce di tessuto devono essere perfettamente spianate e sfalsate di 50 cm.
<b>Disposizioni generali:</b>	La presente scheda tecnica sostituisce tutte le edizioni precedenti relative a questo prodotto. Questa scheda tecnica è stata redatta, con cura e coscienza, basandosi sulle conoscenze ed esperienze precedentemente fatte e considerando un utilizzo e applicazione del prodotto in modo abituale. L'accuratezza e la completezza delle informazioni fornite non sono garantite ed escludono qualsiasi responsabilità del produttore/fornitore. Inoltre, non stabiliscono un rapporto giuridico contrattuale o un obbligo accessorio. I clienti e gli utilizzatori restano gli unici responsabili della scelta dei prodotti, di verificarne le caratteristiche degli stessi e di valutare la loro idoneità all'uso previsto. Le nostre schede tecniche aggiornate, si trovano sulla nostra homepage o possono essere richieste agli uffici tecnici.